



V.L. NEWS

V.L. Enterprise Public Company Limited

ฉบับที่ 129 เดือน มีนาคม 2567

วารสาร วี.แอล. ๐๓ / ๒๕๖๗

VL เข้าร่วมงาน Opp Day ประจำปีไตรมาส 4/2566

คุณชุตติภา กลิ่นสุวรรณ ประธานเจ้าหน้าที่บริหาร พร้อมด้วย คุณทัศนีย์ ถาวรชัยวัฒน์ ประธานเจ้าหน้าที่บริหารฝ่ายบัญชีและการเงิน และ คุณชนเขต ประุงเจริญกิจ ผู้จัดการฝ่ายการตลาด นำเสนอข้อมูลบริษัทฯ ภายในงานบริษัทจดทะเบียนพบนักลงทุน (Opportunity Day) ข้อมูลนำเสนอให้นักลงทุน ณ สิ้นปี 2566 ณ สำนักงานใหญ่ เมื่อวันที่ 20 มีนาคม 2567



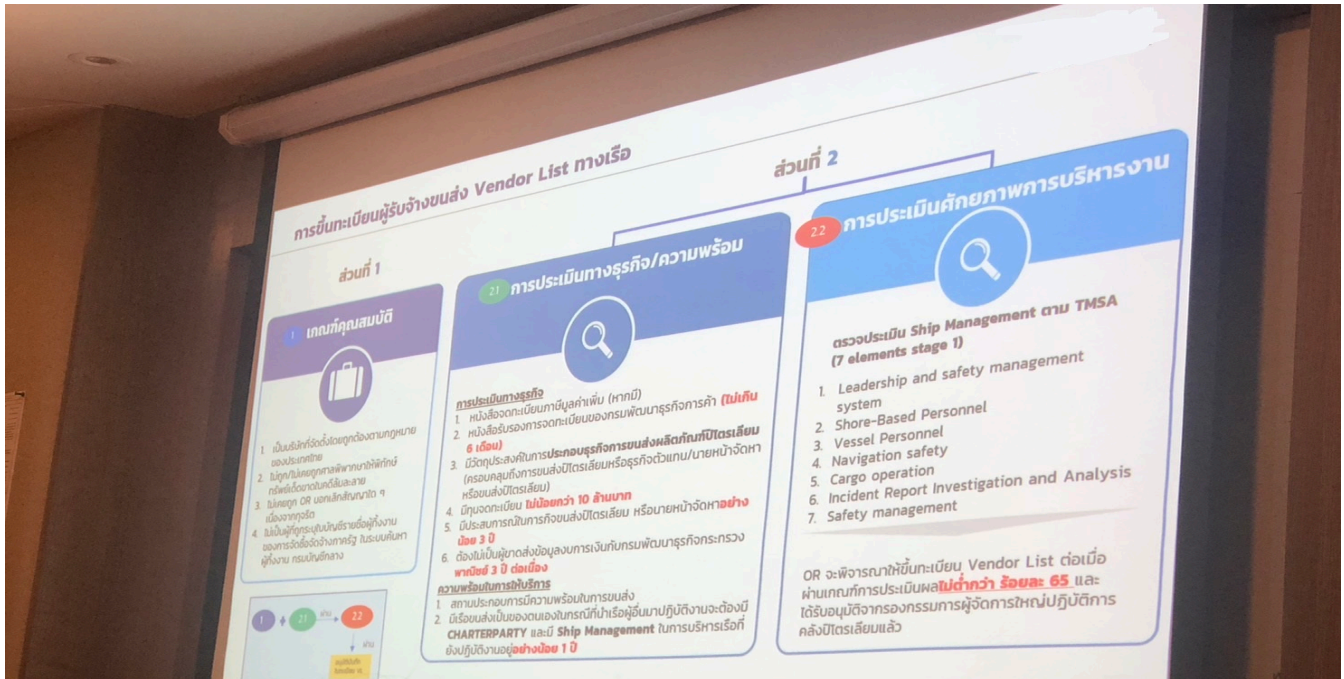


V.L. NEWS

V.L. Enterprise Public Company Limited

PTT OR Audit at V.L. Office

เมื่อวันที่ 29 กุมภาพันธ์ 2567 ทางสำนักงานรับการตรวจ TMSA audit by PTT OR นำโดย คุณศรัณย์พงษ์ จงประกอบกิจ คุณธรรธร วิภากุล และ คุณรวีวรรณ ธัญชัย เป็นผู้นำทำการตรวจ





V.L. NEWS

V.L. Enterprise Public Company Limited

อบรมหลักการซ่อมบำรุงให้ควมรู้เรื่องสี โดย TOA Chugoku

เมื่อวันที่ 8 มีนาคม 2567 แผนก HR ได้ทำการจัดอบรมหลักสูตร การซ่อมบำรุงงานทาสี ที่เรือ V.L. 24 โดย

TOA Chugoku





V.L. NEWS

V.L. Enterprise Public Company Limited

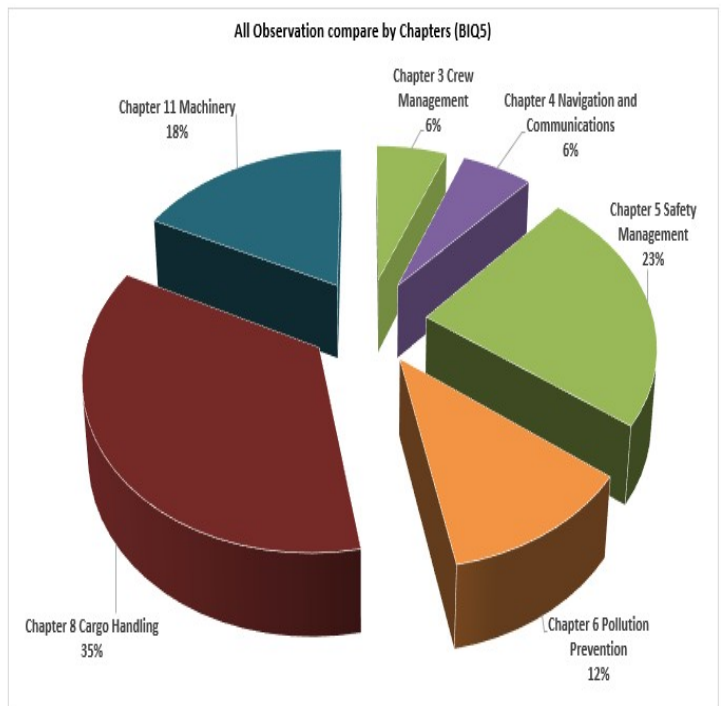
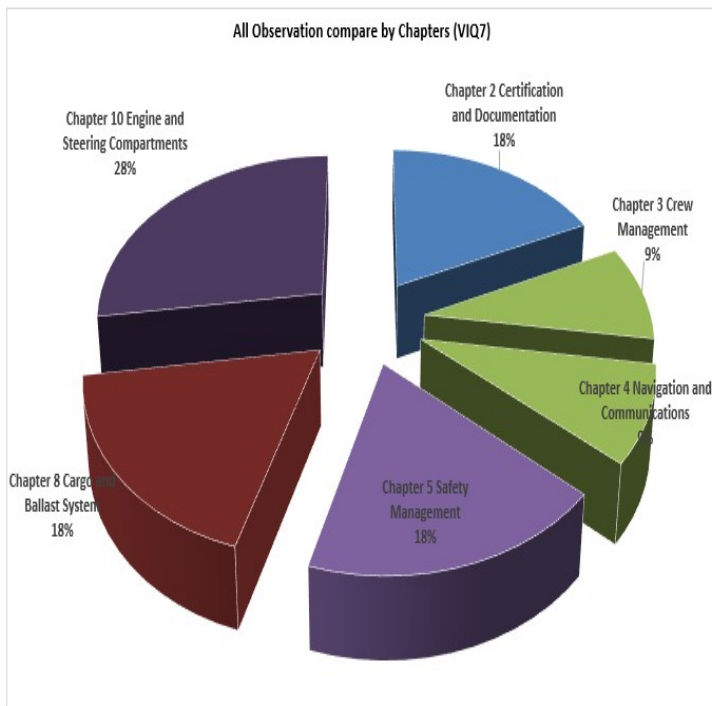
สถิติ ด้านความปลอดภัย SAFETY FIRST

วันเกิดเหตุถึงขั้นหยุดงานสุดท้าย (Ship's rolling to Engine room -Man injury)	30 ม.ค. 2564	(2021)
ชั่วโมงการทำงานที่ไม่เกิด อุบัติเหตุถึงขั้นหยุดงาน (LTIs)	5,021,245	ชั่วโมง
ชั่วโมงการทำงานที่เหลือเพื่อไปให้ถึงจุดหมาย	978,755	ชั่วโมง
ชั่วโมงการทำงานที่มุ่งหวัง เป้าหมาย (Goals)	6,000,000	ชั่วโมง

Continue Count to 01/02/2021 - 29/02/2024 Cheer Up Get Goals Lasted at ...5,021,245.... Work Hours

Next Goals เป้าหมายต่อไปที่ **6,000,000** ชั่วโมง

Operation Ship's Inspection performance





V.L. NEWS

V.L. Enterprise Public Company Limited

VIQ 7	Year									
	2020		2021		2022		2023		2024	
	Obs No#	Act f/inspec	Obs No#	Act f/inspec	Obs No#	Act f/inspec	Obs No#	Act f/inspec	Obs No#	Act f/inspec
Chapter 1 General Information	0	0.00	0	0.00	0	0.00	0	0.00	0	0.00
Chapter 2 Certification and Documentation	7	0.58	16	0.80	23	1.15	17	1.42	2	2.00
Chapter 3 Crew Management	3	0.25	12	0.60	6	0.30	1	0.08	1	1.00
Chapter 4 Navigation and Communications	15	1.25	24	1.20	16	0.80	14	1.17	1	1.00
Chapter 5 Safety Management	16	1.33	22	1.10	24	1.20	11	0.92	2	2.00
Chapter 6 Pollution Prevention	1	0.08	7	0.35	6	0.30	1	0.08	0	0.00
Chapter 7 Maritime Security	2	0.17	3	0.15	6	0.30	2	0.17	0	0.00
Chapter 8 Cargo and Ballast Systems - Petrol	8	0.67	13	0.65	12	0.60	4	0.33	2	2.00
Chapter 9 Mooring	3	0.25	8	0.40	9	0.45	1	0.08	0	0.00
Chapter 10 Engine and Steering Compartments	19	1.58	11	0.55	12	0.60	12	1.00	3	3.00
Chapter 11 General Appearance and Condition	1	0.08	1	0.05	4	0.20	2	0.17	0	0.00
Chapter 12 Ice Operations	0	0.00	0	0.00	0	0.00	0	0.00	0	0.00
Total / Average	75	6.25	117	5.85	118	5.90	65	5.42	11	11.00

Ship Inspection Time per Year	12	20	20	12	1
-------------------------------	----	----	----	----	---

Average Observation per Inspection	6.250	5.850	5.900	5.417	11.000
------------------------------------	-------	-------	-------	-------	--------

Inspection No#	6
Observation No#	28
Obs / Inspection	4.667

BIQ5	Year					
	2022		2023		2024	
	Obs No#	Act f/inspec	Obs No#	Act f/inspec	Obs No#	Act f/inspec
Chapter 1 General Particulars	0	0.00	0	0.00	0	1.00
Chapter 2 Certification and Documentation	0	0.00	0	0.00	0	1.00
Chapter 3 Crew Management	1	1.00	3	1.00	1	1.33
Chapter 4 Navigation and Communications	4	1.00	2	1.00	1	1.00
Chapter 5 Safety Management	6	1.33	13	1.33	4	0.00
Chapter 6 Pollution Prevention	0	1.00	4	1.00	2	1.50
Chapter 7 Structure	0	0.00	0	0.00	0	0.00
Chapter 8 Cargo Handling	2	1.50	9	1.50	6	0.00
Chapter 9 Mooring	0	0.00	0	0.00	0	1.00
Chapter 10 Towing and Pushing Vessels	0	0.00	0	0.00	0	0.00
Chapter 11 Machinery	3	1.00	0	1.00	3	0.00
Chapter 12 General Appearance	0	0.00	1	0.00	0	0.00
Chapter 13 Packed Cargo	0	0.00	0	0.00	0	1.00
Total / Average	16	6.83	32	6.83	17	7.83

Ship Inspection Time per Year	3	8	5
-------------------------------	---	---	---

Average Observation per Inspection	5.333	4.000	3.400
------------------------------------	-------	-------	-------